

# 1. 実施概要

名 称	FOOMA JAPAN 2018 国際食品工業展 2018 International Food Machinery & Technology Exhibition		
目 的	食品機械・装置および関連機器に関する技術ならびに情報の交流と普及をはかり、併せて食品産業の一層の発展に寄与することとし、「食の安全・安心」に関心が高まる中、食品機械の最先端テクノロジー、製品、サービスを通して、「食の技術が拓く、ゆたかな未来」を提案する。		
会 期	2018年6月12日(火)～15日(金) 4日間		
開場時間	午前10時～午後5時		
会 場	東京ビッグサイト 東展示棟 1～8ホール		
テ ー マ	食の技術は無敵大。		
主 催	一般社団法人 日本食品機械工業会		
後 援	経済産業省／農林水産省／厚生労働省／東京都／日本貿易振興機構（順不同）		
協 賛	一般財団法人食品産業センター 製粉協会 全国蒲鉾水産加工業協同組合連合会 全国乾麺協同組合連合会 全国凍豆腐工業協同組合連合会 全国醸造機器工業組合 全国醤油工業協同組合連合会 全国食鳥肉販売業生活衛生同業組合連合会 全国食肉事業協同組合連合会 全国製麺協同組合連合会 一般社団法人全国清涼飲料連合会 全国味噌工業協同組合連合会 全国麦茶工業協同組合 全日本菓子協会 全日本菓子工業協同組合連合会 一般社団法人全日本コーヒー協会 全日本パン協同組合連合会 一般社団法人中部包装食品機械工業会	東京糧食機工業協同組合 一般社団法人日本アイスクリーム協会 一般社団法人日本果汁協会 公益社団法人日本缶詰びん詰レトルト食品協会 一般社団法人日本機械工業連合会 公益社団法人日本給食サービス協会 一般社団法人日本産業機械工業会 一般社団法人日本自動販売システム機械工業会 日本醤油協会 一般社団法人日本食鳥協会 一般社団法人日本食肉加工協会 公益社団法人日本食肉協議会 公益財団法人日本食肉消費総合センター 公益財団法人日本食肉流通センター 公益社団法人日本食品衛生協会 一般社団法人日本植物蛋白食品協会 日本水産機械工業協同組合 協同組合日本製パン製菓機械工業会	一般社団法人日本精米工業会 一般社団法人日本惣菜協会 一般社団法人日本即席食品工業協会 一般社団法人日本厨房工業会 一般社団法人日本豆腐機器連合会 一般社団法人日本乳業協会 一般社団法人日本農業機械工業会 日本ハム・ソーセージ工業協同組合 一般社団法人日本パン工業会 一般社団法人日本ハンバーグ・ハンバーガー協会 一般社団法人日本フードサービス協会 一般社団法人日本粉体工業技術協会 一般社団法人日本包装機械工業会 公益社団法人日本包装技術協会 一般社団法人日本洋菓子協会連合会 一般社団法人日本冷凍空調工業会 一般社団法人日本冷凍食品協会 (50音順)
展示規模	出展社数798社／出展面積34,590㎡		
来場者数	100,210人		
セミナー・シンポジウム・その他	■出展社プレゼンテーションセミナー ■FOOMAビジネスフォーラム ■日本食品工学会フォーラム2018 ■EHEDGセミナー ■AIB FOOMA特別講演会	■美味技術学会シンポジウム ■農業食料工学会シンポジウム ■フードテクノロジー(フーテック)フォーラム ■農業施設学会シンポジウム ■アカデミックプラザ2018	■グローバルスペース ■機関誌「ふーま」連載企画 テーブルトーク公開取材 ■衛生対策製品紹介プラスコーナー ■日食工創立70周年記念コーナー ■日食工コーナー

## ●FOOMA JAPAN 2018 展示会実行委員会

委員長	増田 文治 (株)マスタック		
副委員長	大川原 行雄 (株)大川原製作所	南 常之 (株)なんつね	
委員	大東 眞二 兵神装備(株)	田中 弘之 四国化工機(株)	宮島 昭治 (株)前川製作所
	小根田 哲也 鈴茂器工(株)	長沼 秀一 (株)長沼製作所	梁島 安秀 (株)トーリツ
	清野 秀昭 レオン自動機(株)	前田 知子 (株)前川製作所	

(2018.6.15 現在)



## 2. 展示規模と出展分野

### 展示規模

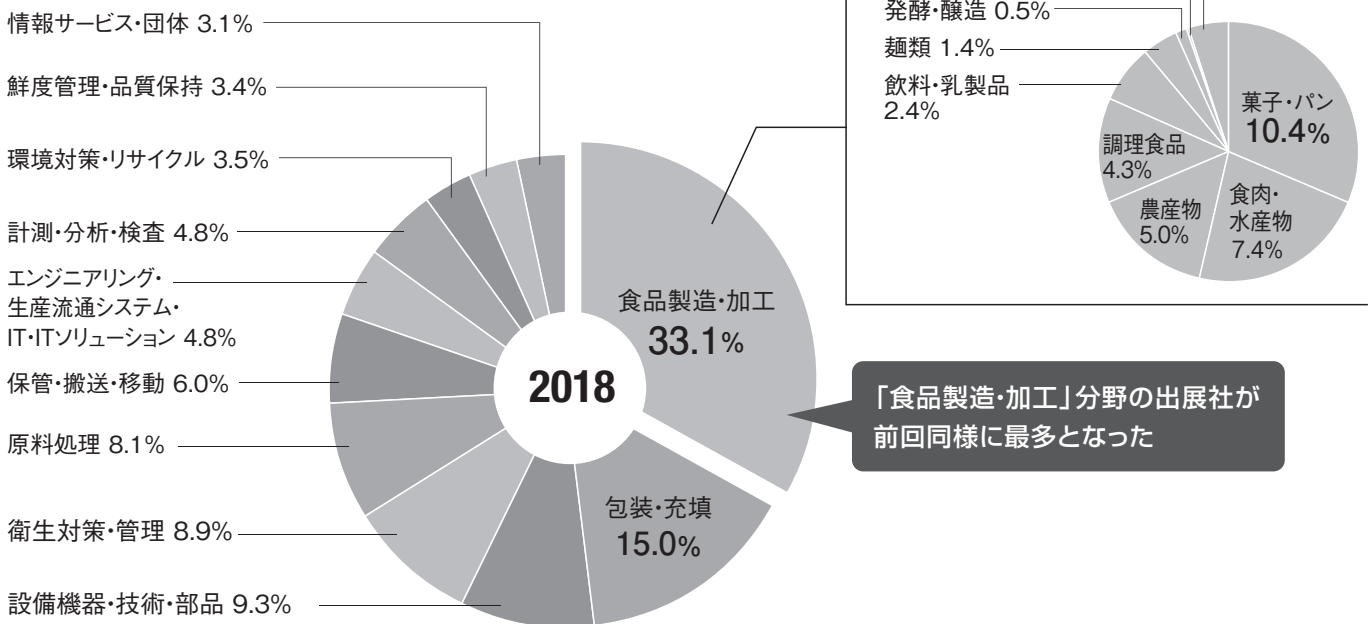
展示会場は東展示棟1～8全ホールを使用した。

出展社数は過去最多の798社、出展面積は34,590㎡での開催となった。

年度	2018	2017	2016
出展社数	798	789	686
出展面積(㎡)	34,590	34,237	28,492

新規 **49社 / 997.5㎡**

### 出展分野別割合



分野	2018年	2017年	2016年
食品製造・加工	33.1	33.2	34.4
包装・充填	15.0	14.8	14.8
設備機器・技術・部品	9.3	12.0	9.7
衛生対策・管理	8.9	8.4	7.8
原料処理	8.1	5.2	6.3
保管・搬送・移動	6.0	6.1	5.0
エンジニアリング・生産流通システム・IT・ITソリューション	4.8	5.2	5.5
計測・分析・検査	4.8	4.3	4.8
環境対策・リサイクル	3.5	3.2	2.9
鮮度管理・品質保持	3.4	3.9	3.8
情報サービス・団体	3.1	3.7	4.4
食品調理ソリューション*			0.6
合計	100.0	100.0	100.0

食品製造・加工	2018年	2017年	2016年
菓子・パン	10.4	10.1	11.2
食肉・水産物	7.4	7.4	8.5
農産物	5.0	4.3	4.1
調理食品	4.3	4.1	4.0
飲料・乳製品	2.4	2.5	2.3
麺類	1.4	1.4	1.6
発酵・醸造	0.5	0.4	0.4
豆腐	0.1	0.1	0.1
その他食品	1.6	2.9	2.2
合計	33.1	33.2	34.4

(単位%)

\*「食品調理ソリューション」分野は、2017年より廃止となりました。

(単位%)

# 3. 来場者分析

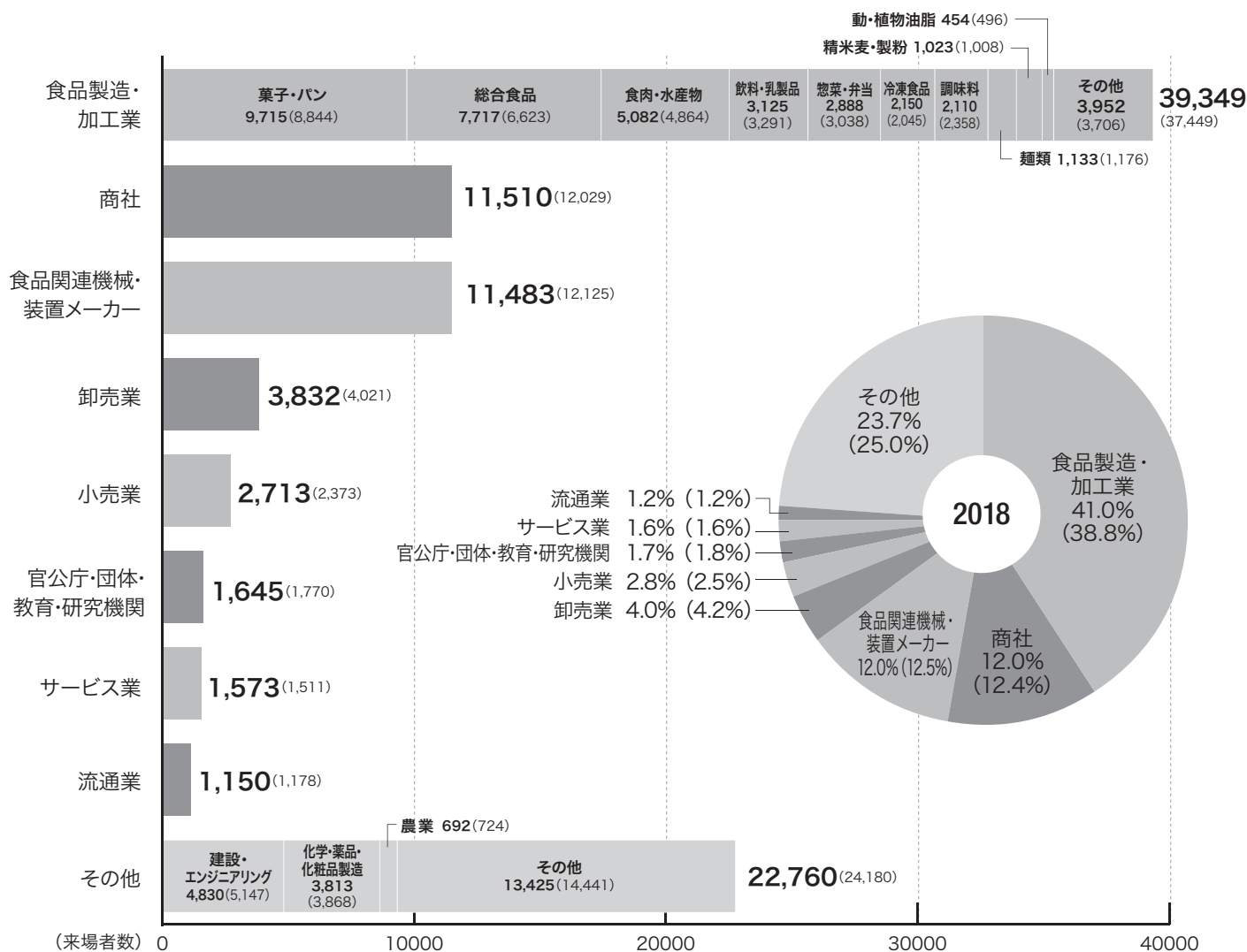
## 来場者数

来場者数は4日間で100,210名となり、昨年に引き続き10万名を超える結果となった。

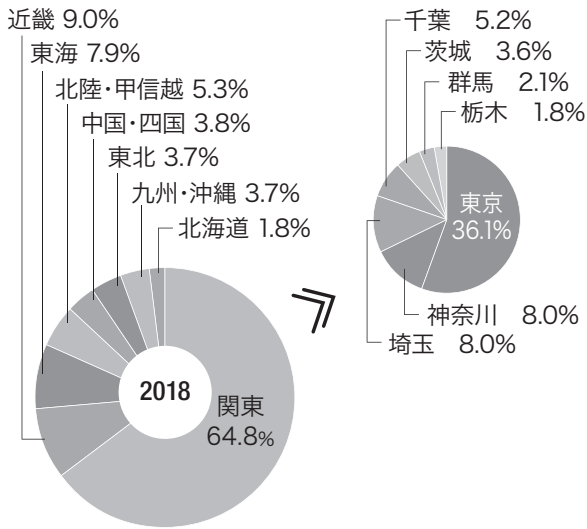
日付	天候	'18年来場者数	前回('17年)	前々回('16年)
6/12(火)	曇り	21,176名 内海外(2,012名)	21,050名 内海外(1,556名)	19,918名 内海外(1,903名)
6/13(水)	曇り	26,180名 内海外(1,146名)	25,385名 内海外(1,158名)	25,050名 内海外(994名)
6/14(木)	曇り時々晴れ	27,901名 内海外(743名)	27,898名 内海外(673名)	25,539名 内海外(790名)
6/15(金)	曇りのち雨	24,953名 内海外(294名)	26,078名 内海外(388名)	23,990名 内海外(325名)
合計		100,210名 内海外(4,195名)	100,411名 内海外(3,775名)	94,497名 内海外(4,012名)

## 業種別来場者数(国内)

※( )内は前回数値



## 国内来場者地域分類



	'18年来場者数	前回('17年)
関東	64.8	65.3
近畿	9.0	9.0
東海	7.9	8.1
北陸・甲信越	5.3	5.3
中国・四国	3.8	3.6
東北	3.7	3.7
九州・沖縄	3.7	3.4
北海道	1.8	1.6
合計	100.0	100.0

	2018年	2017年
東京	36.1	36.8
神奈川	8.0	8.3
埼玉	8.0	7.8
千葉	5.2	5.1
茨城	3.6	3.5
群馬	2.1	2.0
栃木	1.8	1.8
合計	64.8	65.3

(単位%)

(単位%)

## 海外来場者数

昨年に比べ海外来場者が約11%増加した。  
特にアジア圏からの来場者増加が顕著であった。

### 海外来場者内訳

	'18年来場者数	前回('17年)
合計	4,195	3,775

国名	'18年来場者数	前回('17年)
<b>アジア・中東</b>	<b>3,910</b>	<b>3,419</b>
中国	1,626	1,253
韓国	966	906
台湾	416	381
タイ	263	237
香港	155	152
フィリピン	113	92
シンガポール	104	134
ベトナム	81	52
インドネシア	46	60
マレーシア	40	99
インド	31	11
モンゴル	21	7
イスラエル	10	4
トルコ	8	4
カザフスタン	6	0
ウズベキスタン	6	0
ミャンマー	4	7
アラブ首長国連邦	3	9
マカオ	2	4
カンボジア	2	1
スリランカ	2	0
ブルネイ	2	0
パングラディッシュ	1	3
パーレーン	1	0
サウジアラビア	1	0
パキスタン	0	3

国名	'18年来場者数	前回('17年)
<b>ヨーロッパ</b>	<b>104</b>	<b>123</b>
ドイツ	29	16
オランダ	13	5
イタリア	11	27
フランス	10	3
ロシア	6	3
ポルトガル	6	0
イギリス	5	17
ポーランド	5	5
スペイン	5	3
オーストリア	4	16
フィンランド	3	7
ベルギー	2	5
チェコ共和国	2	4
デンマーク	1	0
スイス	1	9
ノルウェー	1	1
スウェーデン	0	1
リヒテンシュタイン	0	1

アフリカ	14	48
ガーナ	11	0
ウガンダ	2	0
ナミビア	1	0
ケニア	0	15
エジプト	0	13
セネガル	0	8
南アフリカ	0	8
ナイジェリア	0	3
チュニジア	0	1

国名	'18年来場者数	前回('17年)
<b>北米・中南米</b>	<b>106</b>	<b>119</b>
アメリカ	60	63
カナダ	26	25
ブラジル	8	9
チリ	5	11
メキシコ	5	4
ペルー	2	3
パナマ	0	3
コロンビア	0	1

### 業種別来場者数(海外)

※( )内は前回数値

